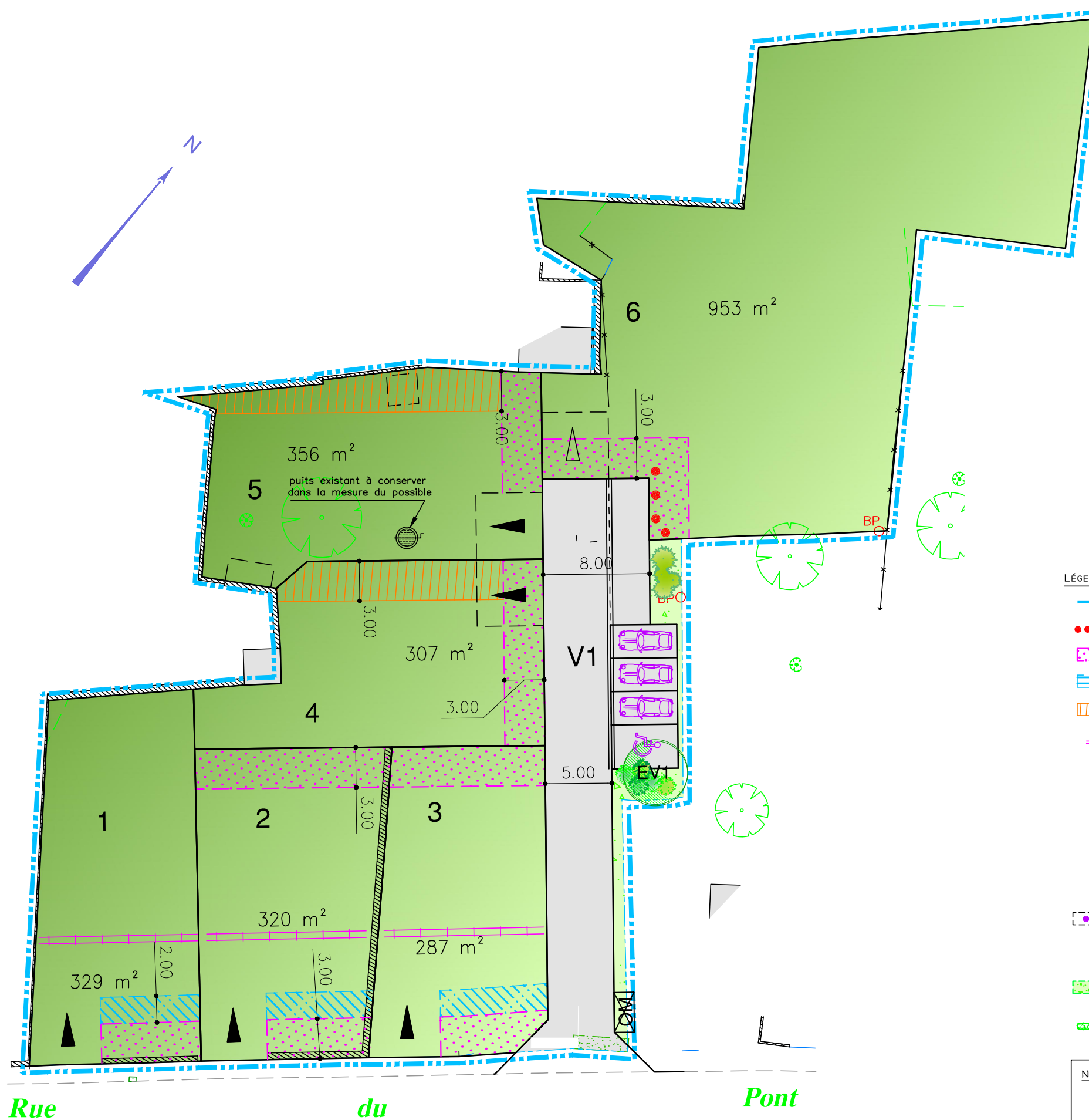
















Lotissement à usage principal d'habitation  
" Les Jardins de Saligny "



LÉGENDE

-  Périmètre du Lotissement
-  Accès automobile privatif interdit
-  Zone non constructible (abri de jardin autorisé sur le fond des lots 2 et 3)
-  Zone d'implantation obligatoire d'une partie de la façade principale de la construction
-  Etage interdit en mitoyenneté sur une largeur de 3m
-  Axe principal de la ligne de faîtage obligatoire pour les constructions traditionnelles (emplacement et longueur indicatifs)
-  Emplacement préférentiel et unique de l'accès automobile et du parking privatif non clos (dimension 5.00m x 5.00m minimum)
-  Emplacement obligatoire et unique de l'accès automobile et du parking privatif non clos (dimension 5.00m x 5.00m minimum)
-  Emplacement obligatoire et unique de l'accès automobile et du parking privatif de préférence non clos (dimension 5.00m x 5.00m minimum)
-  Aire de présentation containers ordures ménagères
-  Emplacement des places de stationnement publiques
-  Plantation projetée (emplacement et nombre de principe)
-  Espace Vert (engazonnement ou plantation arbustive)
-  Végétation existante

Nota :

☞ La superficie des lots est donnée à titre indicatif, elle ne sera définitive qu'après bornage.

Maitre d'ouvrage



45 avenue d'Aquitaine  
85100 LES SABLES  
D'OLONNE

Paysagiste - Concepteur

Lorraine DONDAINAS



DES EXPERTS POUR DES CONSEILS SUR MESURE

26 rue J.Y. Cousteau - BP 50352  
85009 LA ROCHE-SUR-YON CEDEX  
Tél. 02 51 37 27 30 - contact@geouest.fr

