

COMMUNE DE SEICHES SUR LE LOIR


LOTISSEMENT "L'OREE DU PARC"

PLAN DE COMMERCIALISATION

REGLEMENT GRAPHIQUE

ECHELLE : 1/1000

BESNIER
aménagement




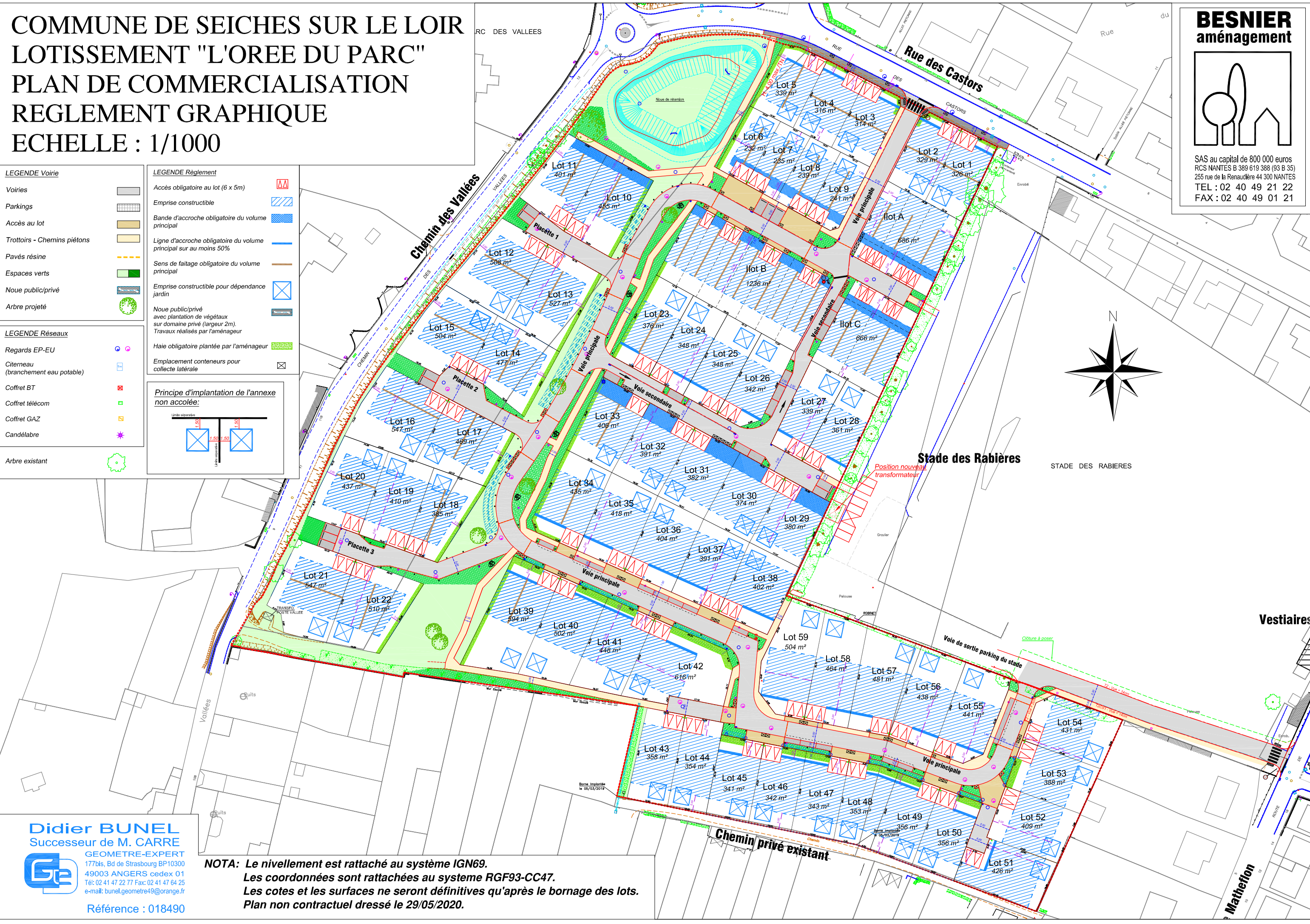
SAS au capital de 800 000 euros
RCS NANTES B 389 619 388 (93 B 35)
255 rue de la Renaudière 44 300 NANTES
TEL : 02 40 49 21 22
FAX : 02 40 49 01 21

LEGENDE Voirie	
Voiries	
Parkings	
Accès au lot	
Trottoirs - Chemins piétons	
Pavés résine	
Espaces verts	
Noûe public/privé	
Arbre projeté	

LEGENDE Réseaux	
Regards EP-EU	
Citerneau (branchement eau potable)	
Coffret BT	
Coffret télécom	
Coffret GAZ	
Candélabre	
Arbre existant	

LEGENDE Règlement	
Accès obligatoire au lot (6 x 5m)	
Emprise constructible	
Bande d'accroche obligatoire du volume principal	
Ligne d'accroche obligatoire du volume principal sur au moins 50%	
Sens de faitage obligatoire du volume principal	
Emprise constructible pour dépendance jardin	
Noûe public/privé avec plantation de végétaux sur domaine privé (largeur 2m). Travaux réalisés par l'aménageur	
Haie obligatoire plantée par l'aménageur	
Emplacement conteneurs pour collecte latérale	

Principe d'implantation de l'annexe non accolée:



Didier BUNEL
Successeur de M. CARRE

GEOMETRE-EXPERT
177bis, Bd de Strasbourg BP10300
49003 ANGERS cedex 01
Tél: 02 41 47 22 77 Fax: 02 41 47 64 25
e-mail: bunel.geometre49@orange.fr

Référence : 018490

NOTA: Le nivellement est rattaché au système IGN69.
Les coordonnées sont rattachées au système RGF93-CC47.
Les cotes et les surfaces ne seront définitives qu'après le bornage des lots.
Plan non contractuel dressé le 29/05/2020.